
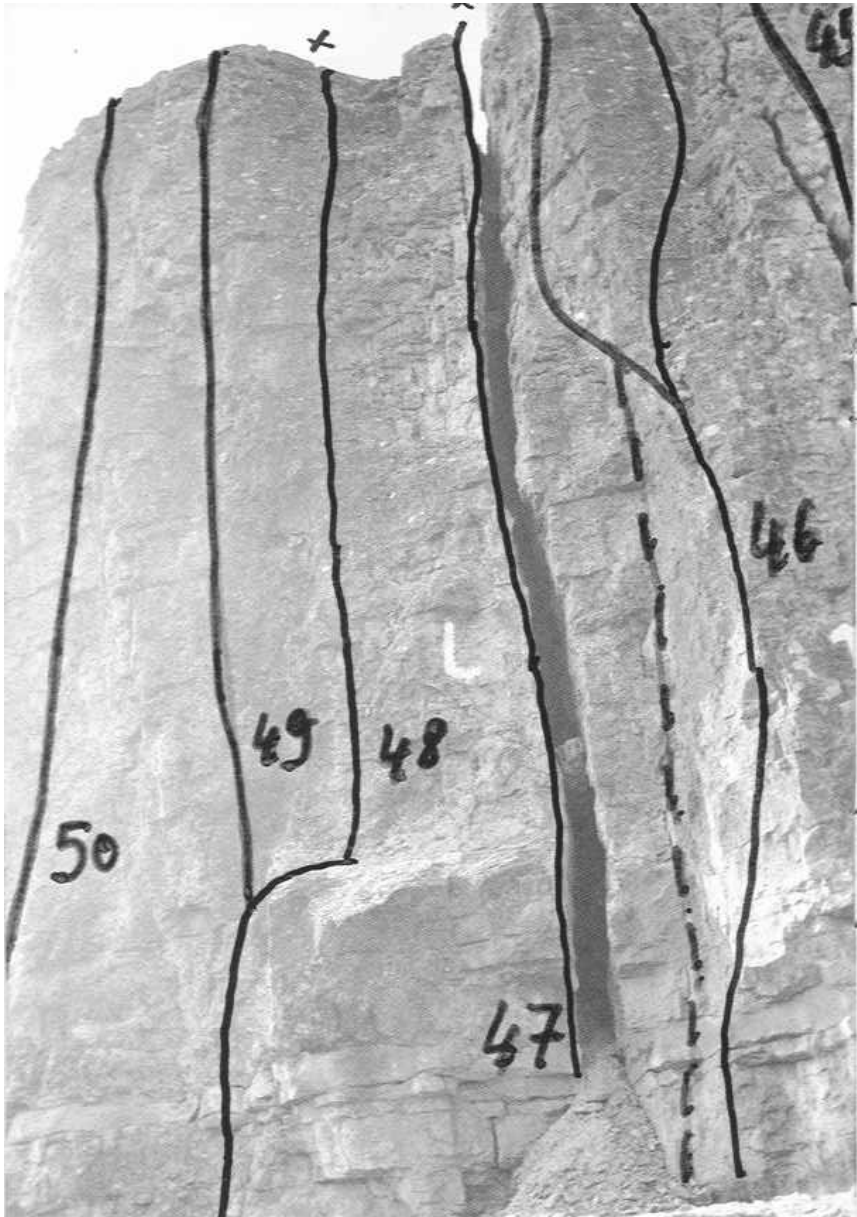


Kletterführer

Klettergarten Igel



DAV Alpenverein Sektion Trier

Geschäftsstelle Hindenburgstr.5 , 54290 Trier

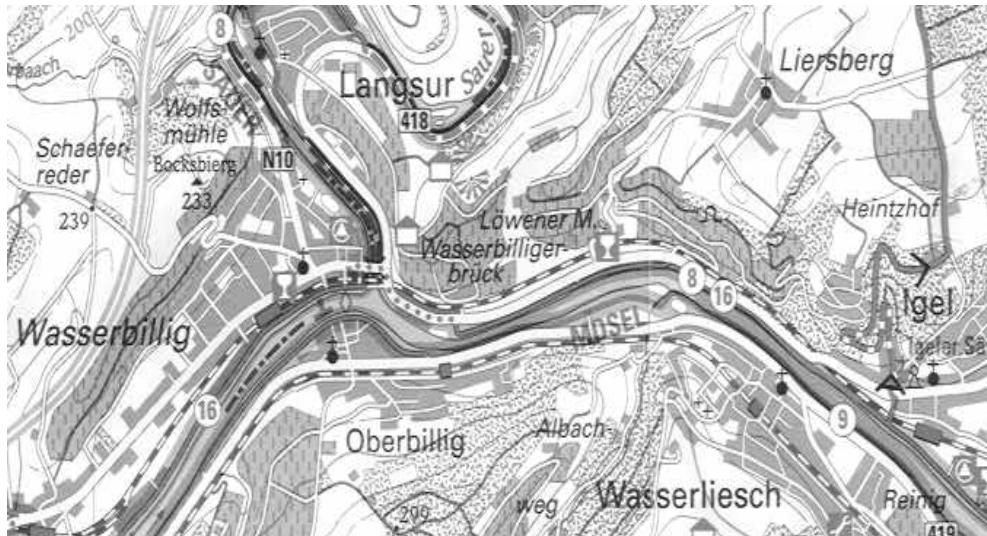
Tel. 0651 49571

info@alpenverein-trier.de

www.alpenverein-trier.de

Lage und Anfahrt

Der Klettergarten Igel liegt am linken Moselufer über den Weinbergen zwischen Igel und Wasserbillig (Lux.). Der Zugang erfolgt von oben, indem durch die Ortschaft Liersberg gefahren wird bis zur Grillhütte Liesberg. Dort ist Parkgelegenheit und man geht 5-10 Minuten am Waldrand in Richtung Süden. Ein Zugang von Sportplatz Liersberg ist ebenfalls möglich.

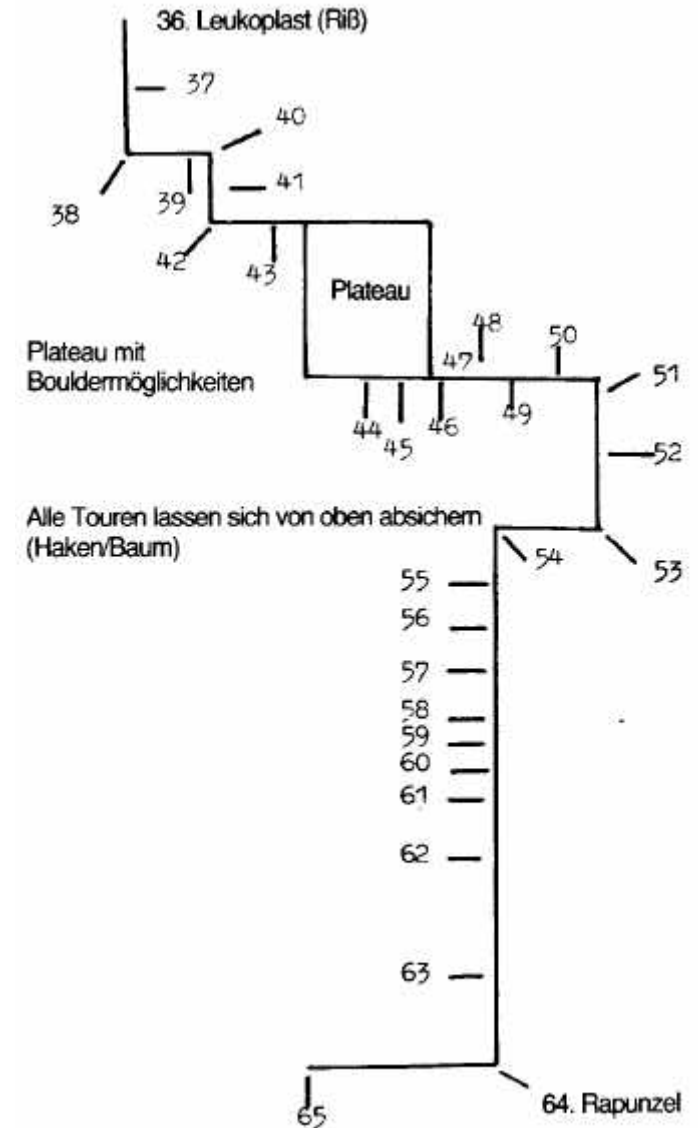


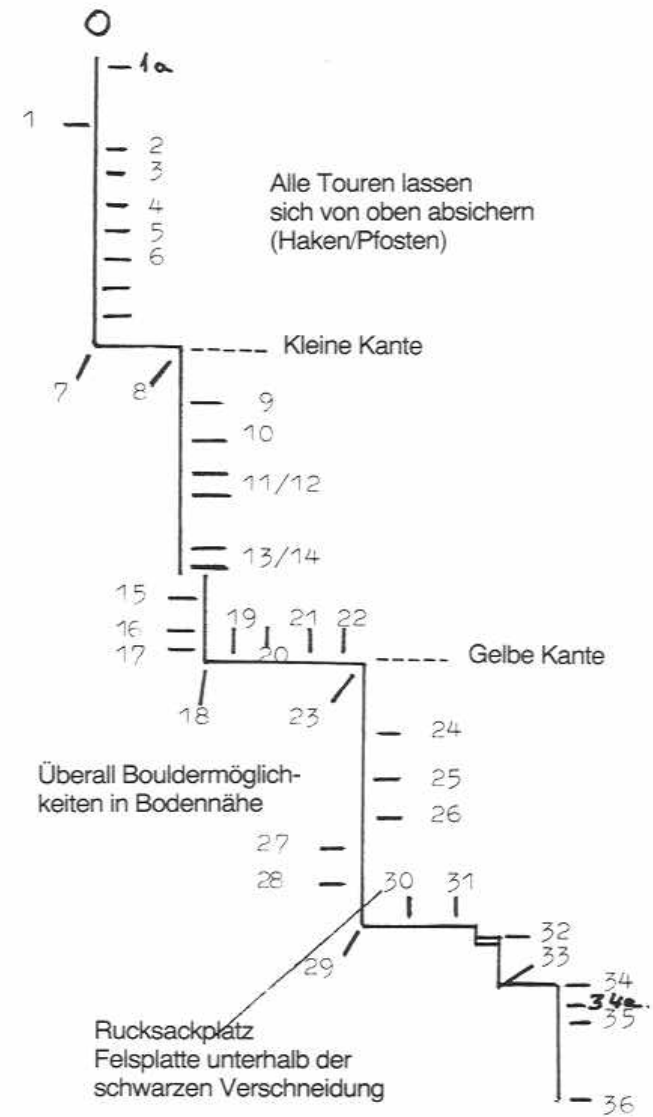

Hinweis

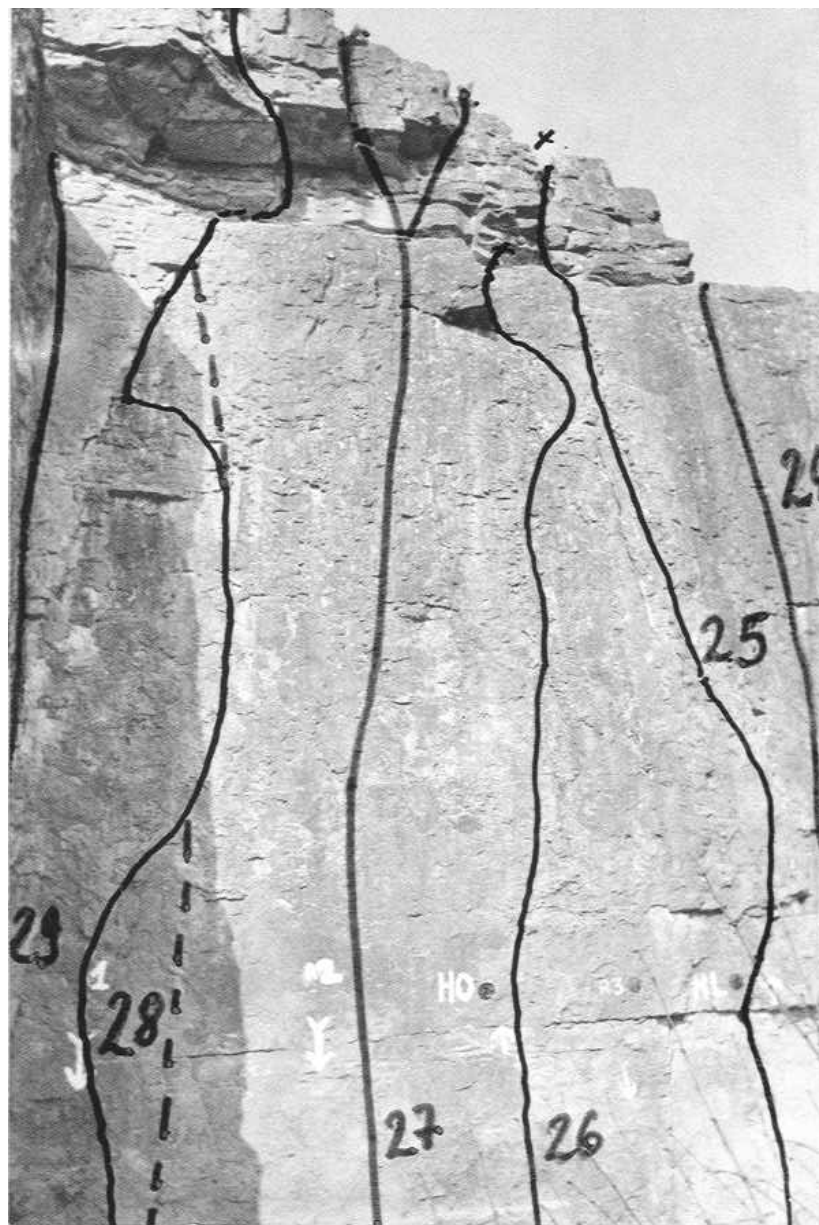
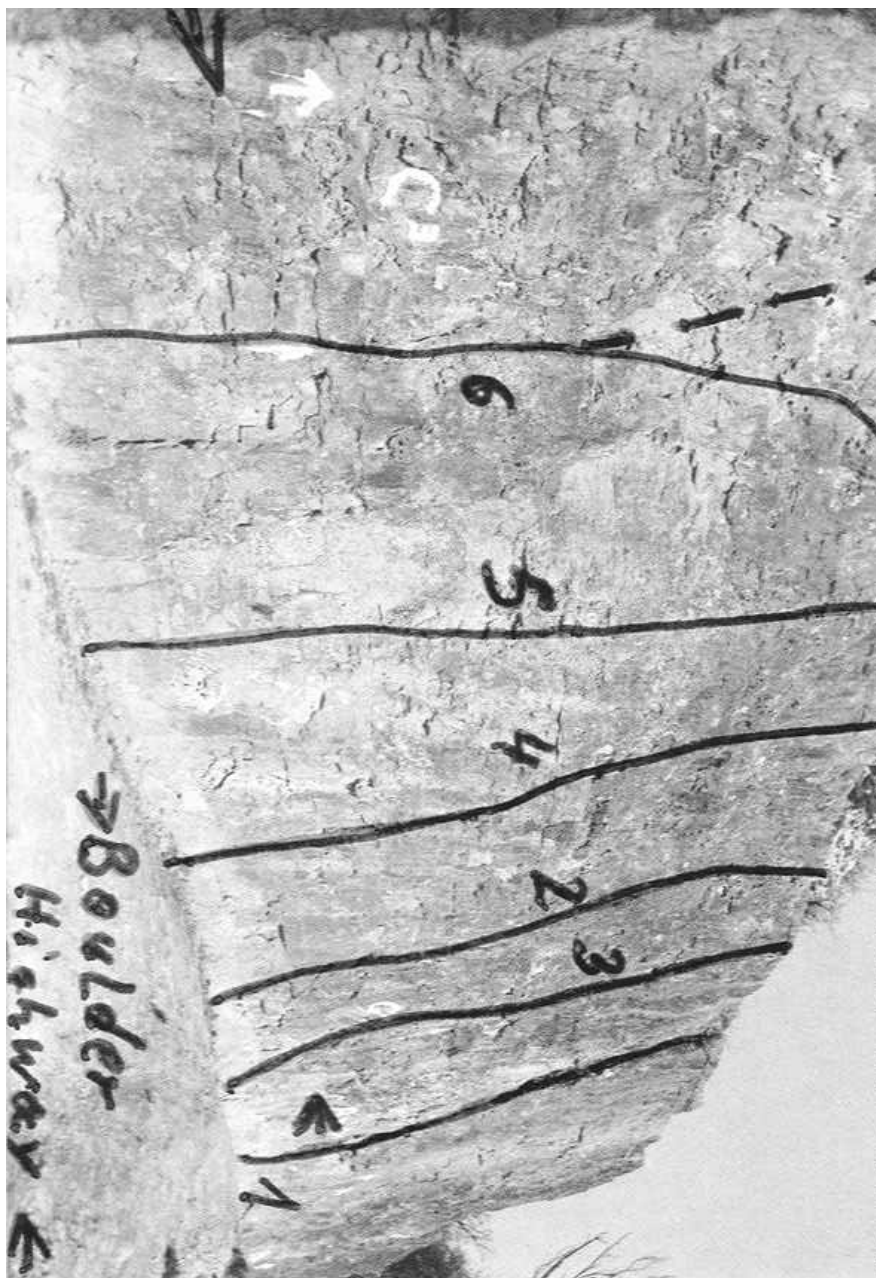
Die Klettermöglichkeiten an den Igeler Felsen gibt es nur durch ausgiebige Instandhaltungs- und Pflegemaßnahmen durch die Mitglieder der Trierer Sektion des Alpenvereins. Bitte unterstützen Sie unsere Aktivitäten indem Sie mithelfen, das Gelände in Ordnung zu halten und den leider immer wieder auftkommenden Müll ggf. einsammeln und mit ihrem eigenen Abfall entsorgen.

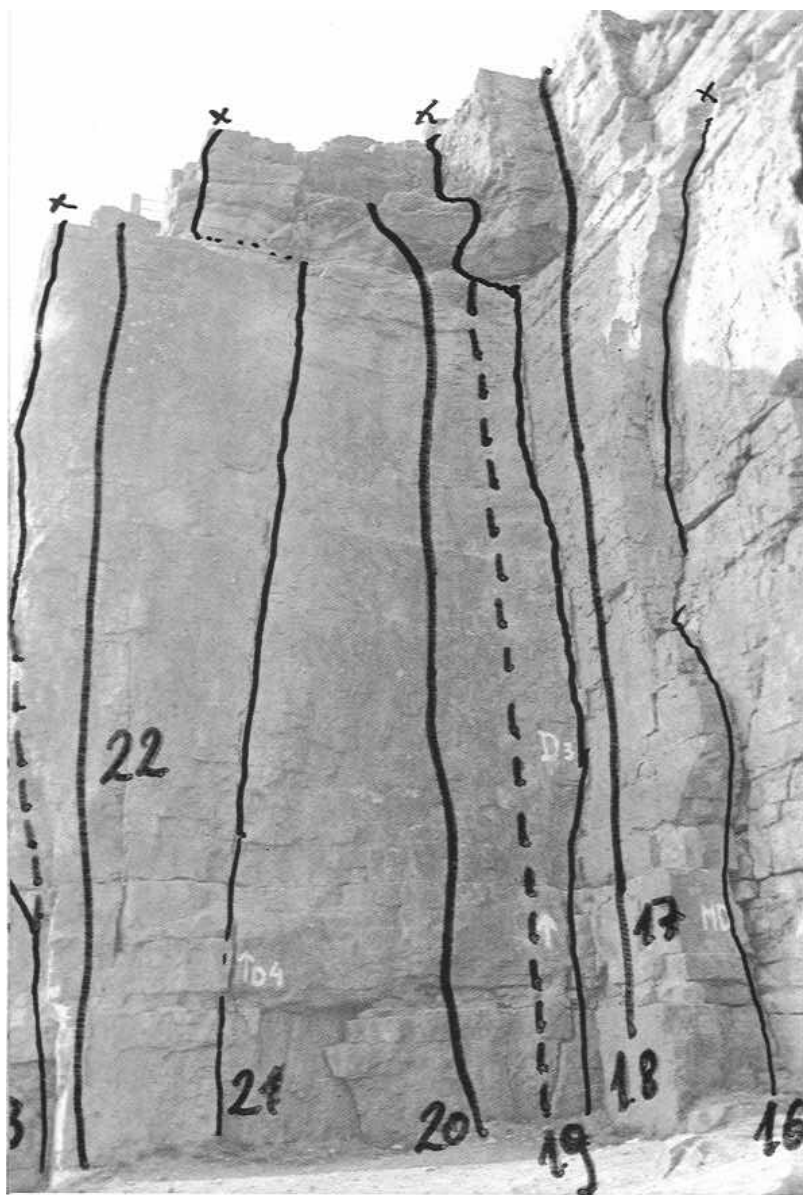
Wir wünschen allen Kletterfreunden schöne Stunden, gutes Wetter und viel Spaß beim Klettern.

DAV Sektion Trier









Die Touren sind von oben nach unten aufgelistet und werden jeweils mit roten Punkten markiert. Zusätzlich werden kleine Pfeile, die den Tourenverlauf angeben, angebracht.

1. a) Spinne	VI
1. Breiter Riß	IV
2. Wandklettereien	V
3.	
4. Schweinsohr	V
5. Futura (Rißspur)	VI-
6. Blue Line	V+
7. Sandige Verschneidung	V
8. Kleine Kante (je nach Einstieg)	III+ bis IV+
9. Sodom	VI+
10. Materialfehler	VII+
11. HM	V
12.	
13. Hurenfurche	IV-
14. Variante	V
15. Bordell	V+
16. Halbmond	IV+
17. Himmelriß	V-
18. Rote Verschneidung	IV
19. Variante	VI
20. Spiderman	VI+
21. Hakenleiter	VI
22. Die »5«	VII-
23. Gelbe Kante (je nach Einstieg)	VII- bis VII
24. Florasoft	VII-
25. Fersenbein	V+
26. H 0	VI-
27. Kalte Sophie	VII
28. Jerry (m. Dach)	VI+ bis VII
29. Schwarze Verschneidung	V+
30. Müsliman	VIII-
31. Ameisenweg	VII-
32. Kante	III+
33. Gelbe Verschneidung	III
34. Space Shuttle	VI

34. a) Intermezzo	VII
35. Techno	VII-/A0
36. Leukoplast	VII
37. Via Ulrike	VII
38. Na Loge	V+
39. Via Nierenstein	VII-
40. Kantenkrampf	VI-
41. Lustspiel	VI+
42. Verschneidung	IV
43. Waschbrett (Größenproblem)	VI (Boulder)
44. Schwarze Wändchen	VI (Boulder)
45. Doppelrisse	III
46. Walterpfeiler (je nach Route)	VI+
47. Schwarte	IV+
48. Schwangerschaft	VI-
49. Karfreitagszauber	VI+
50. Igeler Normalweg	VI+/A0
51.	
52. Exorzist	VIII-
53. Have a good flight	VII-
54. Rumpelstilzchen	V+
55. Unvollendete	VI
56. Ovomaltine	VI+
57. Pechmarie	VI+
58. Max	IV+
59. Moritz	IV+
60. Kasperl	V
61. Boing	V
62.	
63. Peter Pan	VII
64. Rapunzel	V-
65.	

Fast alle Touren wurden bisher frei durchgestiegen, ein Großteil bereits rotpunkt. Bei den freien Stellen sind noch Neutouren möglich. Bouldermöglichkeiten ergeben sich überall in Bodennähe.