

**AUDUN
LE TICHE**



SOMMAIRE

Introduction	3
Accès au site	3
Cotations	4
Les secteurs	6
Secteur Sud, face de droite.....	7
Secteur Sud, Grande Face	8
Secteur Corde raide	9
Secteur Polonaise.....	10
Secteur Mr Hyde	11
Secteur Acrobate.....	12
Secteur Pizza aux Olives.....	13
Secteur du fond	14



INTRODUCTION

L'école d'escalade d'Audun le Tiche se situe dans une carrière désaffectée datant du début du XX siècle. N'oublions cependant pas que les Gallo-romains exploitèrent cette roche, et on retrouve cette roche façonnée à des distances de plus de 50 km : à la Villa Miercher à Goebblange...Les carriers ont utilisé ce calcaire Bajocien pour la construction ou la fabrication de la chaux pour les hauts fourneaux.

En 1979 Patricia Quaring et Charles Garnier visitent la carrière dans le cadre de recherche d'entrées de grottes ...

Au milieu des années 80, le Club Spéléo d'Audun équipe la tour de spits pour l'entraînement sur corde fixe.

En 1986 les grimpeurs de la MJCA décident d'exploiter les falaises pour l'escalade. A la suite d'accord passés entre la MJCA et le propriétaire du terrain, les travaux de nettoyage et d'équipement sont entrepris en 1987 (une vingtaine de voies).

En 1989, le CSEB équipe 8 nouvelles voies, et au printemps 1990 le CSEB et la MJCA en ajoutent une vingtaine.

Finalement, en 2003, le CEET équipe une quinzaine de nouvelles voies plein sud.

ACCÈS AU SITE



COTATIONS

2	Voie	Secteur	Page
2	Tam Tam	Secteur du fond	14
2	Tam tam 2	Secteur du fond	14
2+	Chamonix	Secteur Pizza aux Olives	13

3	Voie	Secteur	Page
3	Reine 2 Saba	Secteur Mr Hyde	11
3+	Caliméro	Secteur Mr Hyde	11
3+	Chloe	Secteur Acrobate	12
3a	La Jungle	Secteur du fond	14

4	Voie	Secteur	Page
4	Escalator	Secteur Mr Hyde	11
4	Le téléphone arabe	Secteur du fond	14
4+	Baba au Rhum	Secteur Pizza aux Olives	13
4a	Ca Baigne dans le béton	Secteur Pizza aux Olives	13
4a	Baby Boom	Secteur du fond	14
4a	Bloc Note	Secteur du fond	14
4b	Promenade	Secteur Sud, Grande Face	8
4b	Gaston Lagaffe	Secteur Pizza aux Olives	13
4c	L'insecte Piquant	Secteur Pizza aux Olives	13
4c	Le Truc	Secteur du fond	14
4c	Trace de toi	Secteur du fond	14

5	Voie	Secteur	Page
5a	Liperalex	Secteur Sud, face de droite	7
5a	Surprise 2 Taille	Secteur Sud, face de droite	7
5a	Clair de Lune	Secteur Sud, face de droite	7
5a	Brazil	Secteur Sud, Grande Face	8
5a	Corto	Secteur Sud, Grande Face	8
5b	Matou	Secteur Sud, Grande Face	8
5b	Docteur Jekyll	Secteur Mr Hyde	11
5b	Bien être	Secteur Acrobate	12
5b	Le Machin	Secteur du fond	14
5b+	Oncle joe	Secteur Acrobate	12
5c	Taxi Driver	Secteur Sud, Grande Face	8
5c	Nini 7	Secteur Corde raide	9
5c	Coup de Foudre	Secteur Polonaise	10
5c	La Gauffre	Secteur Mr Hyde	11
5c	Feroe	Secteur Acrobate	12
5c	Boulimic	Secteur Acrobate	12
5c+	Angel Eyes	Secteur Sud, Grande Face	8
5c+	Les Affranchis	Secteur Sud, Grande Face	8
5c+	France - Brésil 3-0	Secteur Sud, Grande Face	8
5c+	Baby	Secteur Polonaise	10
5c+	L'acrobate	Secteur Acrobate	12



6	Voie	Secteur	Page
6a	Maffia Blues	Secteur Sud, Grande Face	8
6a	Heat	Secteur Sud, Grande Face	8
6a	La Polonaise	Secteur Polonaise	10
6a	Mr Hyde	Secteur Mr Hyde	11
6a	Fuite de Gaz	Secteur Acrobate	12
6a	Verglas fréquent	Secteur Pizza aux Olives	13
6a	Cents Problèmes	Secteur Pizza aux Olives	13
6a	La Chose	Secteur du fond	14
6a+	Biorythme	Secteur Corde raide	9
6a+	Blues Trottoir	Secteur Polonaise	10
6a+	Ubu Doigt	Secteur Mr Hyde	11
6b	Gadget o Bras	Secteur Sud, Grande Face	8
6b	Chercher n'est pas trouver	Secteur Corde raide	9
6b	Corde raide	Secteur Corde raide	9
6b	Niza	Secteur Polonaise	10
6b	Crime d'Amour	Secteur Polonaise	10
6b	Kro en Bourg	Secteur Polonaise	10
6b	Naz	Secteur Polonaise	10
6b	Monsieur Hideux	Secteur Mr Hyde	11
6b	Toi et Moi	Secteur Mr Hyde	11
6b	Neo Baba	Secteur Pizza aux Olives	13
6b+	Taxi Driver (sans arêtes)	Secteur Sud, Grande Face	8
6b+	Pizza aux Olives	Secteur Pizza aux Olives	13
6c	Ca passe où tu te craches	Secteur Sud, Grande Face	8
6c	Entrechat	Secteur Corde raide	9
6c	Les valseuses	Secteur Pizza aux Olives	13

7	Voie	Secteur	Page
7a	Les Nains de Jardin	Secteur Sud, Grande Face	8
7a	Electroshock	Secteur Pizza aux Olives	13
7a	???	Secteur Pizza aux Olives	13




LES SECTEURS



SECTEUR SUD, FACE DE DROITE

Trois voies adaptées aux bambins, cotations adaptées à leur taille !




1. **Liperalex** : 5a
2. **Surprise 2 Taille** : 5a
3. **Clair de Lune** : 5a



SECTEUR SUD, GRANDE FACE

Les voies les plus longues du site sont également les plus récentes.
Sortie au sommet *INTERDITE* car peu stable !




4. **Angel Eyes** : 5c+, arrête autorisée, moulinette uniquement
5. **Les Affranchis** : 5c+
6. **Maffia Blues** : 6a
7. **Heat**: 6a
8. **Taxi Driver** : 5c, ou 6b+ sans les arêtes de droite et gauche
9. **France - Brésil 3-0** : 5c+
10. **Les Nains de Jardin** : 7a, arrête de gauche et dièdre de droite interdites
11. **Ca passe où tu te craches** : 6c Bloc, sans les arrêtes
12. **Brazil** : 5a
13. **Corto** : 5a
14. **Matou** : 5b, relais sur l'arbre
15. **Gadget o Bras** : 6b, relais sur l'arbre
16. **Promenade** : 4b



SECTEUR CORDE RAIDE

De belles voies, de nombreuses possibilités d'éliminantes.




1. **Chercher n'est pas trouver** : 6b
2. **Entrechat** : 6c
3. **Corde raide** : 6b
4. **Nini 7** : 5c
5. **Biorythme** : 6a+, arêtes de gauche et droite interdites



SECTEUR POLONAISE

Des voies peu fréquentées mais qui mérite largement de l'être !




1. **La Polonaise** : 6a, sans l'arête de droite
2. **Niza** : 6b
3. **Crime d'Amour** : 6b
4. **Baby** : 5c+
5. **Blues Trottoir** : 6a+
6. **Kro en Bourg** : 6b
7. **Naz** : 6b (un pas dur à la fin)
8. **Coup de Foudre** : 5c



SECTEUR MR HYDE

Des voies pour tous !




- | | |
|--|--|
| <ol style="list-style-type: none"> 1. Reine 2 Saba : 3 2. Caliméro : 3+ 3. Escalator : 4 4. La Gauffre : 5c 5. Monsieur Hideux (variante) : 6b 6. Mr Hyde : 6a, fissure gauche interdite 7. Docteur Jekyll : 5b, une référence ! 8. Ubu Doigt : 6a+ 9. Toi et Moi : 6b | <p>arête droite interdite,
pieds et mains à droite des spits</p> |
|--|--|



SECTEUR ACROBATE

Aux portes du 6^e degré

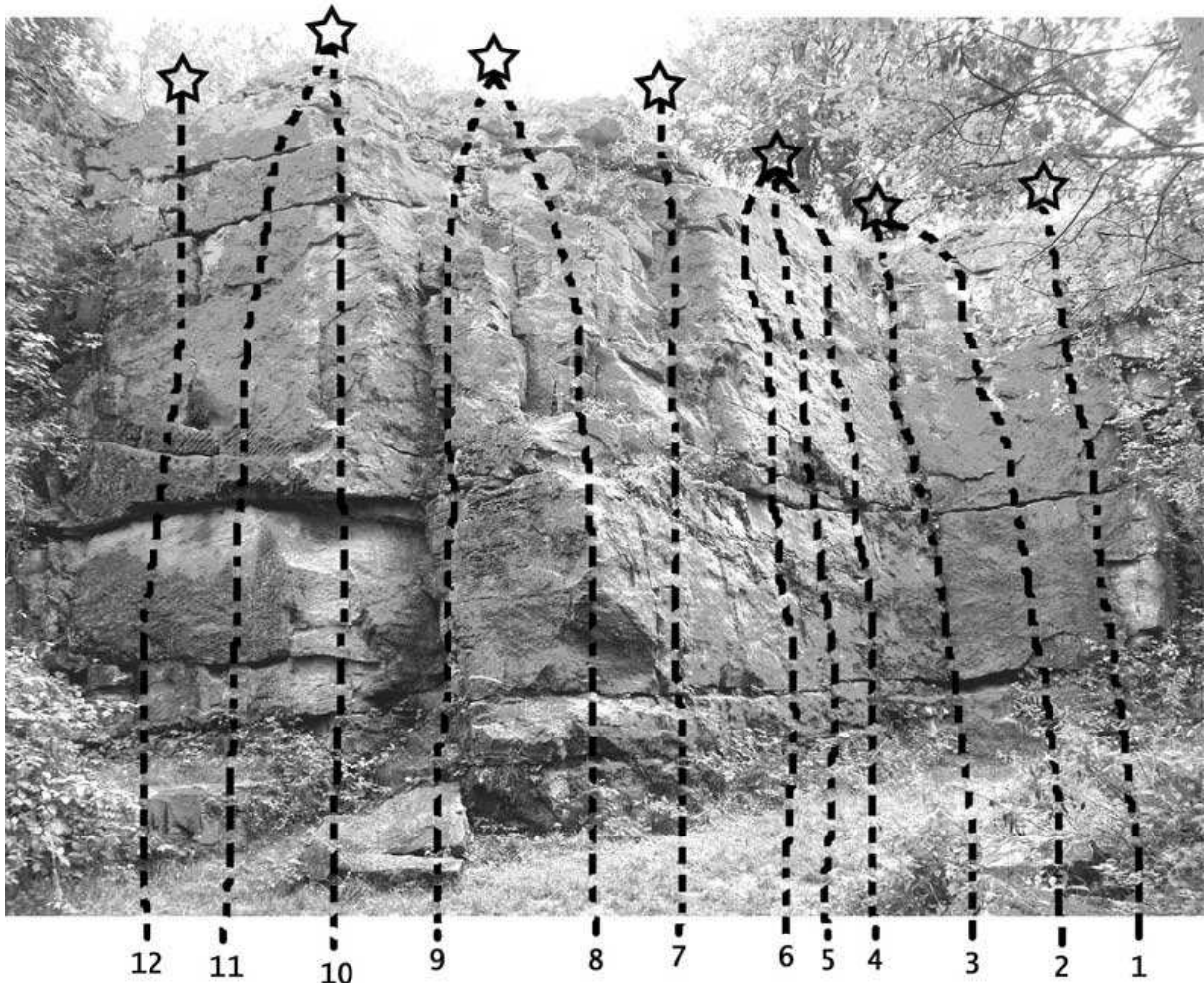


1. **Fuite de Gaz** : 6a, angle gauche interdit
2. **Feroe** : 5c
3. **Oncle joe** : 5b+
4. **Chloe** : 3+
5. **L'acrobate** : 5c+
6. **Boulimic** : 5c
7. **Bien être** : 5b



SECTEUR PIZZA AUX OLIVES

De belles dalles bien lisses !



1. **Electroshock** : 7a
2. **Neo Baba** : 6b
3. **Baba au Rhum** : 4+
4. **Pizza aux Olives** : 6b+
5. **???** : 7a
6. **Les valseuses** : 6c
7. **Ca Baigne dans le béton** : 4a
8. **Chamonix** : 2+
9. **Gaston Lagaffe** : 4b (attention démarrage très glissant)
10. **Verglas fréquent** : 6a
11. **Cents Problèmes** : 6a
12. **L'insecte Piquant** : 4c




SECTEUR DU FOND


Des voies adaptées pour les enfants et débutants :



1. **Baby Boom** : 4a
2. **Le Machin** : 5b
3. **La Chose** : 6a



1. **Le Truc** : 4c
2. **Bloc Note** : 4a
3. **La Jungle** : 3a
4. **Trace de toi** : 4c



1. **Tam Tam** : 2
2. **Le téléphone arabe** : 4
3. **Tam tam 2** : 2



AVERTISSEMENTS

Ce topo est le fruit de longues heures de réalisation. De plus, il vous est offert gratuitement. Merci donc de bien vouloir le respecter ainsi que le cadre naturel dans lequel vous allez l'utiliser ! Ne pas le jeter pas non plus sur la voie publique.

REMERCIEMENTS

Remerciements particuliers aux acteurs du CEET pour toute la sueur, l'énergie et le travail sur la Grande Face.

Tous droits réservés pour les photographies réalisées cette année 2005 : Jurek Wilk.

Remerciements spéciaux à Cédric Auro pour son travail minutieux de référencement et pour avoir mobiliser les troupes autour de ce guide.

Tous droits réservés - www.cad-climbers.com